


HAVELLS SYLVANIA EL SALVADOR, S.A. DE C.V.

Balance General al 31 de Diciembre de 2013


(En Dolares USA \$)


Activo		Pasivo	
Activo Corriente	3,783,820.99	Pasivo corriente	1,779,728.49
Efectivo y Equivalentes de Efectivo	88,796.98	Cuentas por pagar	1,636,379.17
Cuentas por cobrar	2,140,599.12	Otras cuentas por pagar	6,756.86
- Provision para cuentas dudosas	-	Provision de planillas	41,108.07
Inventario	1,382,182.48	Provisiones de impuestos	78,096.89
- Reserva para obsolescencia de Inv	(6,973.60)	Provision Otros Pasivos	17,387.50
Gastos pagados por anticipado	179,216.01	TOTAL PASIVO	2,039,019.43
Activo No Corriente	34,926.93	Patrimonio	
Propiedad, planta y equipo	208,031.68	Capital social pagado	297,020.52
- Depreciacion Acumulada	(173,104.75)	Reserva Legal	-
		Utilidades retenidas	1,564,335.19
		Utilidad del Ejercicio	168,272.53
		Superavit por revaluacion	9,391.19
TOTAL ACTIVO	3,818,747.92	TOTAL PASIVOS E INVERSIÓN DE ACCIONISTAS	3,818,747.92


 Lic. José Vidal Hernandez Jandres
 Representante Legal


 Etc. Manuel de Jesús Zelaya
 Auditor Externo




 Lic. Rene Antonio Landaverde Rios
 Gerente Financiero





HAVELLS SYLVANIA EL SALVADOR, S.A. DE C.V.

Estado de Resultados del 1 de Enero al 31 de Diciembre de 2013

(En Dolares USA \$)

Venta de productos		4,726,208.91
Ventas Locales	4,130,477.26	
Ventas Intercompany	595,731.65	
Devoluciones y Descuentos		88,721.31
Devoluciones	83,887.49	
Descuentos de contado	4,833.82	
Ventas Netas		4,637,487.60
Menos: Costos de ventas		3,434,517.58
Costo de ventas	3,344,095.51	
Otros Costos Directos	90,422.07	
Utilidad Bruta		1,202,970.02
Menos: Costos de ventas		
Gastos de operación		963,256.91
Gastos de Ventas	730,753.61	
Gastos de Manufactura	39,188.03	
Gastos de Administración	90,311.77	
Servicio al Cliente	7,003.50	
Gastos Management Fees	96,000.00	
Utilidad de operación		239,713.11
Mas:		
Otros ingresos y Gastos		19,311.12
Ingresos intereses afiliadas	35,400.00	
Gastos intereses afiliadas	(12,069.05)	
Ingresos intereses depositos bancarios	1,919.56	
Descuentos de contado	(1,695.61)	
Comisiones Bancarias	(4,243.78)	
Utilidad antes de intereses e impuesto		259,024.23
Reserva Legal		
Utilidad antes de impuesto		259,024.23
Menos:		
Impuesto sobre la Renta		90,751.70
Utilidad Neta		168,272.53


 Lic. José Vidal Hernández Jandres
 Representante Legal


 Lic. René Antonio Landaverde Ríos
 Gerente Financiero

René Antonio Landaverde Ríos
 Número de Registro de Acreditación
 0113-36565-02-2005
 Fecha de Extensión 24 de Noviembre de 2008


 Lic. Manuel de Jesús Zelaya García
 Auditor Externo


INSCRIPCIÓN
 439

MANUEL DE JESUS ZELAYA GARCIA
 AUDITOR PUBLICO
 REPUBLICA DE EL SALVADOR


HAVELLS SYLVANIA EL SALVADOR, S.A. DE C.V.

Estado de Cambios en el patrimonio
 Por el ejercicio terminado al 31 de Diciembre de 2013.
 (En Dolares USA \$)


	Capital social	Reserva legal	Utilidad o Perdida del ejercicio	Resultados acumulados	Superavit por revaluacion	Saldo final
Saldos al 31 de Diciembre de 2012	297,021	-	192,235	1,372,100	9,391	1,870,747
Traslado de Resultados del ejercicio 2012 a Resultados de ejercicios anteriores			(192,235)	192,235		-
Utilidad o Perdida del ejercicio 2013.			168,273			168,273
Saldos al 31 de Diciembre de 2013.	297,021	-	168,273	1,564,335	9,391	2,039,019




Lic. José Vidal Hernández Jandres
 Representante Legal



René Antonio Landaverde Ríos
 Número de Matrícula de Profesión
 Lic. René Antonio Landaverde Ríos
 Gerente Financiero
 0113-26565-02-2005
 Fecha de Extensión 24 de Noviembre de 2005



Lic. Manuel de Jesús Zelaya García
 Auditor Externo



INSCRIPCIÓN
 PÚBLICO MANDATARIO DE JESÚS ZELAYA GARCÍA
 PÚBLICA DE EL SALVADOR